



جامعة محمد خيضر بسةرة-الجزائر

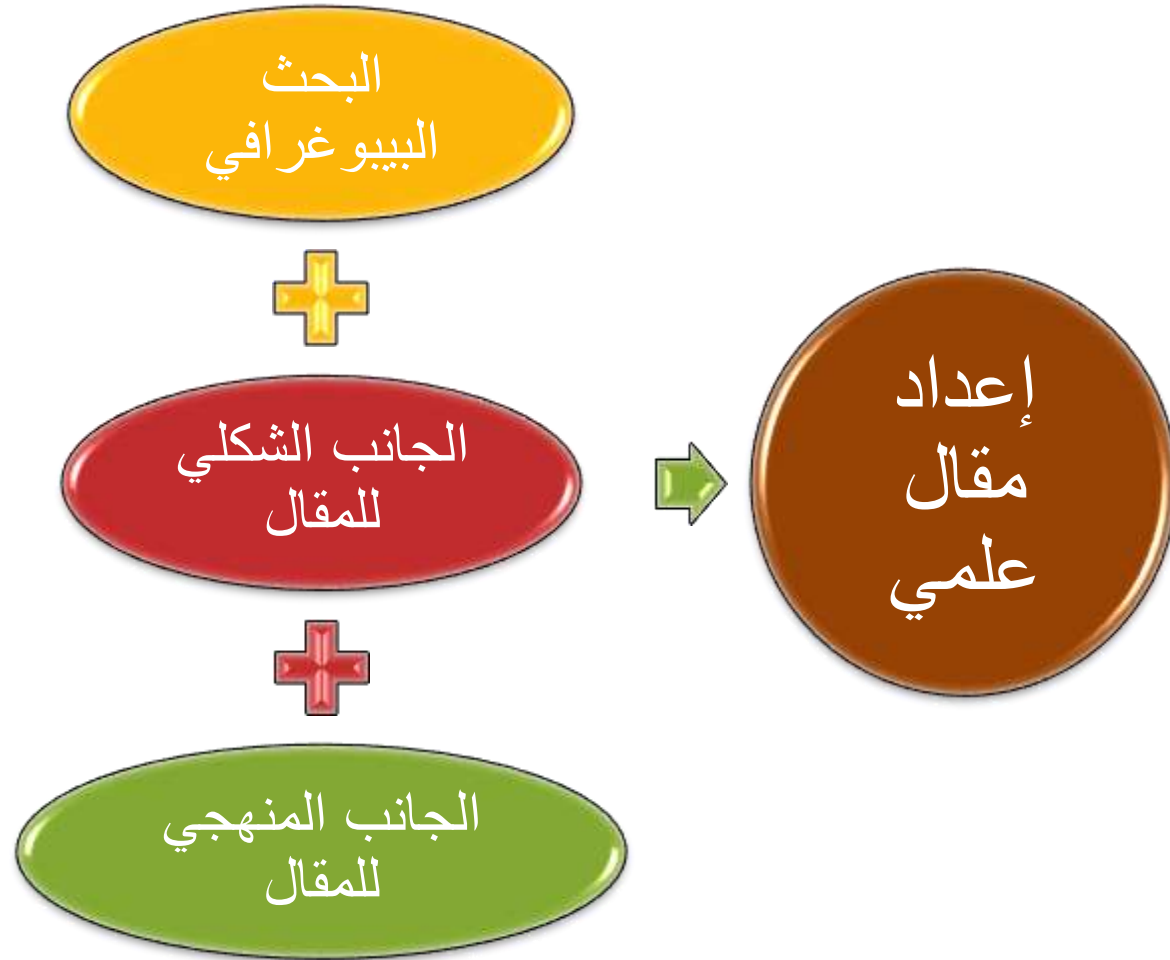


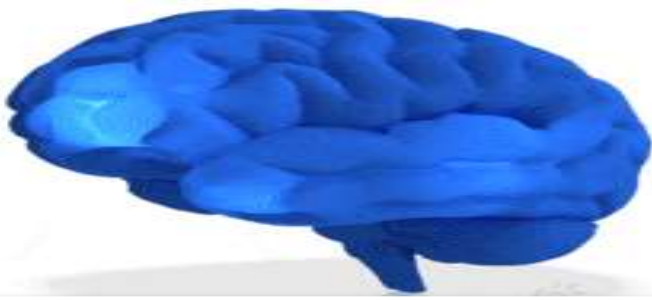
اليات إعداد مقال علمي وفق معايير النشر الدولية

إعداد:

أ.د. أقطي جوهرة، أستاذة، علوم التسيير، جامعة بسةرة،

djouhara.agti@univ-biskra.dz





التفكير

1. القدرات
الذاتية في
كتابة البحوث
العلمية
والنشر

2. الإمكانيات
(المشاكل
الكامنة)



لماذا أكتب وأنشر مقال علمي

توازن

لا توازن

كلاهما

الإيثار *altruism*. (المساهمة
في مجال معين)

المصلحة الذاتية.
("publish or
perish")

ثقافته تقبل
التفاوت في القوة

كل المؤسسة
العلمية
ستعاني

تفضيل
الدوافع
العامة يجلب
دائما الدافع
الخاص

نتائج فارغة
أعمال مكررة
المنافسة بدل التعاون
السرقية العلمية والغش
الصريح.

البحث البيو غرافي



The image shows a screenshot of a web browser displaying the homepage of the SndL (Système National de Documentation en Ligne) website. The browser's address bar shows the URL sndl.cerist.dz/index.php?p=0. The page features the SndL logo on the left and the Cerist logo on the right. A navigation menu includes links for ACCUEIL, ACTUALITES, BASES DE DONNEES, OPEN ACCESS, PORTAILS, FORMATIONS, F.A.Q, and a green Connexion button. Below the menu, there are four vertical category buttons: SCIENCES & TECHNIQUES, SCIENCES DE LA VIE & DE LA TERRE, SCIENCES HUMAINES & SOCIALES, and PLURI-DISCIPLINAIRES, each with a 'Plus' button. A large image of a person using a laptop and tablet is visible on the right side of the page. At the bottom, there is a search bar with the text 'Effectuer une recherche sur SNDL via Summon' and a 'Rechercher' button.

SndL
Système National de Documentation en Ligne

Cerist

ACCUEIL ACTUALITES BASES DE DONNEES OPEN ACCESS PORTAILS FORMATIONS F.A.Q Connexion

SCIENCES & TECHNIQUES Plus

SCIENCES DE LA VIE & DE LA TERRE Plus

SCIENCES HUMAINES & SOCIALES Plus

PLURI-DISCIPLINAIRES Plus

Effectuer une recherche sur SNDL via **Summon** Rechercher Rechercher avec Summon... Rechercher

البحث البيو غرافي

SNDL Systeme National de Docu x +

sndl.cerist.dz/index.php?p=3

En pause

Pour recevoir les futures mises à jour de Google Chrome, vous devez disposer de Windows 10 ou d'une version ultérieure. Cet ordinateur utilise Windows 7. [En savoir plus](#)
















Sndl
SISTÈME NATIONAL DE DOCUMENTATION EN LIGNE

cerist




ACCUEIL · ACTUALITES · BASES DE DONNEES · OPEN ACCESS · PORTAILS · FORMATIONS · F.A.Q · **Connexion**

Liste de l'ensemble des Ressources

A B C D E F G H I J K L M N O P Q R S T U V W X Y Z Toute la liste

 Détails	 Détails	 Détails	 Détails	 Détails	 Détails	 Détails	 Détails
 Détails	 Détails	 Détails	 Détails	 Détails	 Détails	 Détails	

Contact :
E-mail : sndl@cerist.dz
Télex : (+213) 23 25 54 17

Restez connectés au SNDL via   

البحث البيو غرافي

Clarivate Web of Science	Elsevier	Emerald Publishing
<p>paid access platform, access to multiple databases that provide reference and citation data from academic journals, conference proceeding, and other documents in various academic disciplines.. Until 1997, it was originally produced by the Institute for Scientific Information. It is currently owned by Clarivate.</p>	<p>academic publishing company specializing in scientific, technical, and medical content. Its products include journals such as <i>The Lancet</i>, <i>Cell</i>; the Science Direct collection of electronic journals, the <i>Trends</i>, <i>Current Opinion</i> series, the online citation database Scopus... etc.</p>	<p>scholarly publisher of academic journals and books, headquartered in Leeds, England. Originally focused in the areas of social sciences and management, including management, business, education, and library studies, Emerald also publishes in the areas of health, science, engineering and technology.</p>

Scopus

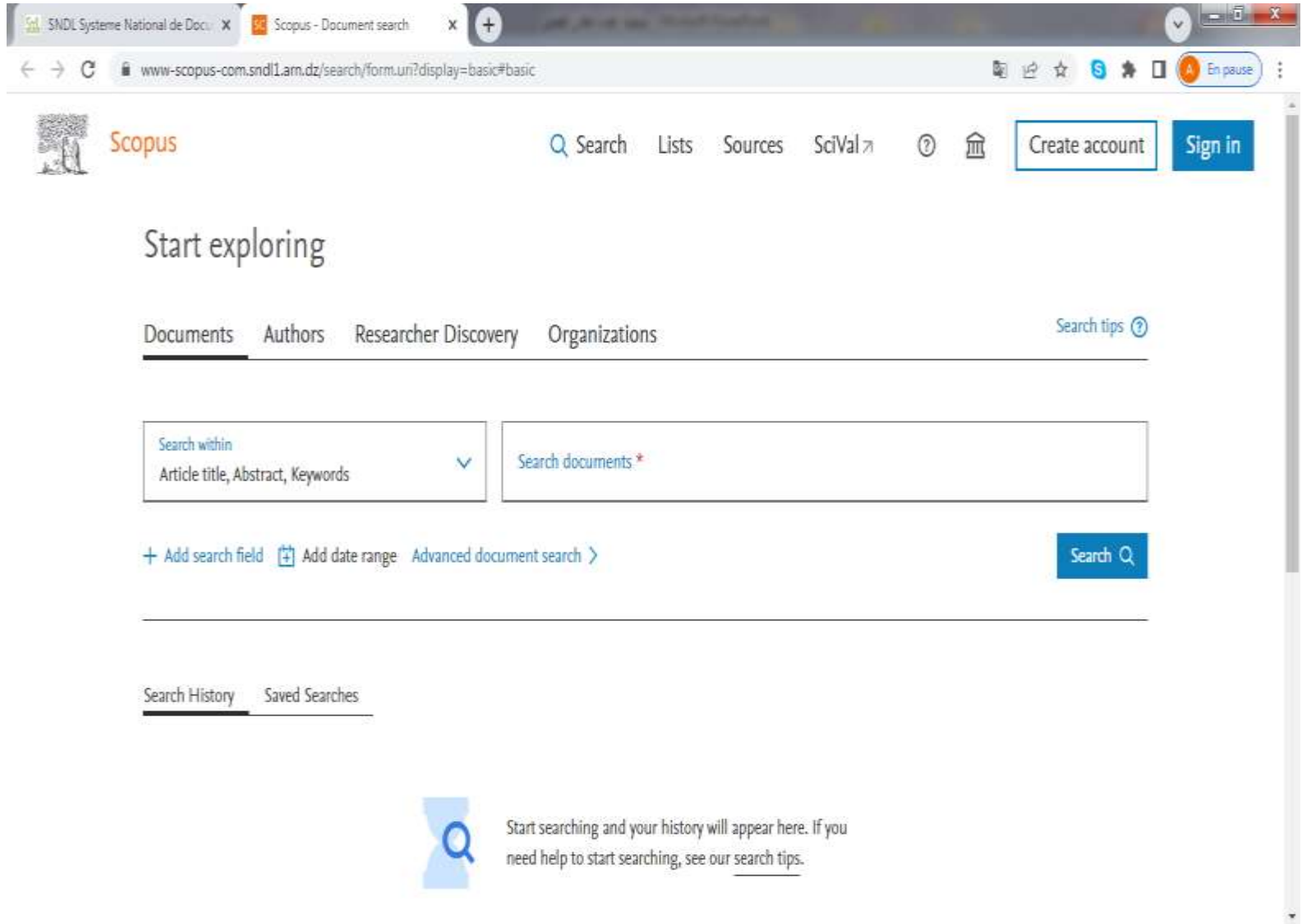
- Elsevier's abstract and citation database launched in 2004. Scopus covers 36,377 titles from 11,678 publishers, of which 34,346 are peer-reviewed journals in top-level subject fields: life sciences, social sciences, physical sciences and health sciences. It covers three types of sources: book series, journals, and trade journals.

ScienceDirect

- a website that provides access to a large bibliographic database of scientific and medical publications of the Dutch publisher Elsevier. It hosts over 18 million pieces of content from more than 4,000 academic journals and 30,000 e-books of this publisher. The access to the full-text requires subscription, while the bibliographic metadata is free to read. Science Direct is operated by Elsevier. It was launched in March 1997.

Elsevier

البحث البيو غرافي



SNDL Systeme National de Docu x Scopus - Document search x

www.scopus-com.sndl1.am.dz/search/form.uri?display=basic#basic

Scopus

Search Lists Sources SciVal ? ? Create account Sign in

Start exploring

Documents Authors Researcher Discovery Organizations Search tips ?

Search within
Article title, Abstract, Keywords

Search documents *

+ Add search field + Add date range Advanced document search > Search

Search History Saved Searches

Start searching and your history will appear here. If you need help to start searching, see our [search tips](#).

البحث البيو غرافي

Scopus - Researcher results

www-scopus-com.sndl1.arn.dz/peopleFinder.uri#keywords=talents+management

Matching researchers for:

[About Researcher Discovery](#)

Enter keywords
talents management

Results based on matching documents since 2020

[Export all results](#) [About the metrics](#) Sort by [Matching documents \(Highest\)](#)

Author information	Number of matching documents	Total citations	Total documents	h-index
Zhu, Hengshu BOSS Zhipin, <i>China</i> Preview profile	19	4746	150	32
Collings, David G. DCU Business School, <i>Ireland</i> Preview profile	13	3395	123	37
Scullion, Hugh Hull University Business School, <i>United Kingdom</i>	10	2691	81	35

Refine by

Matching documents from

This year

Last 2 years

Last 3 years

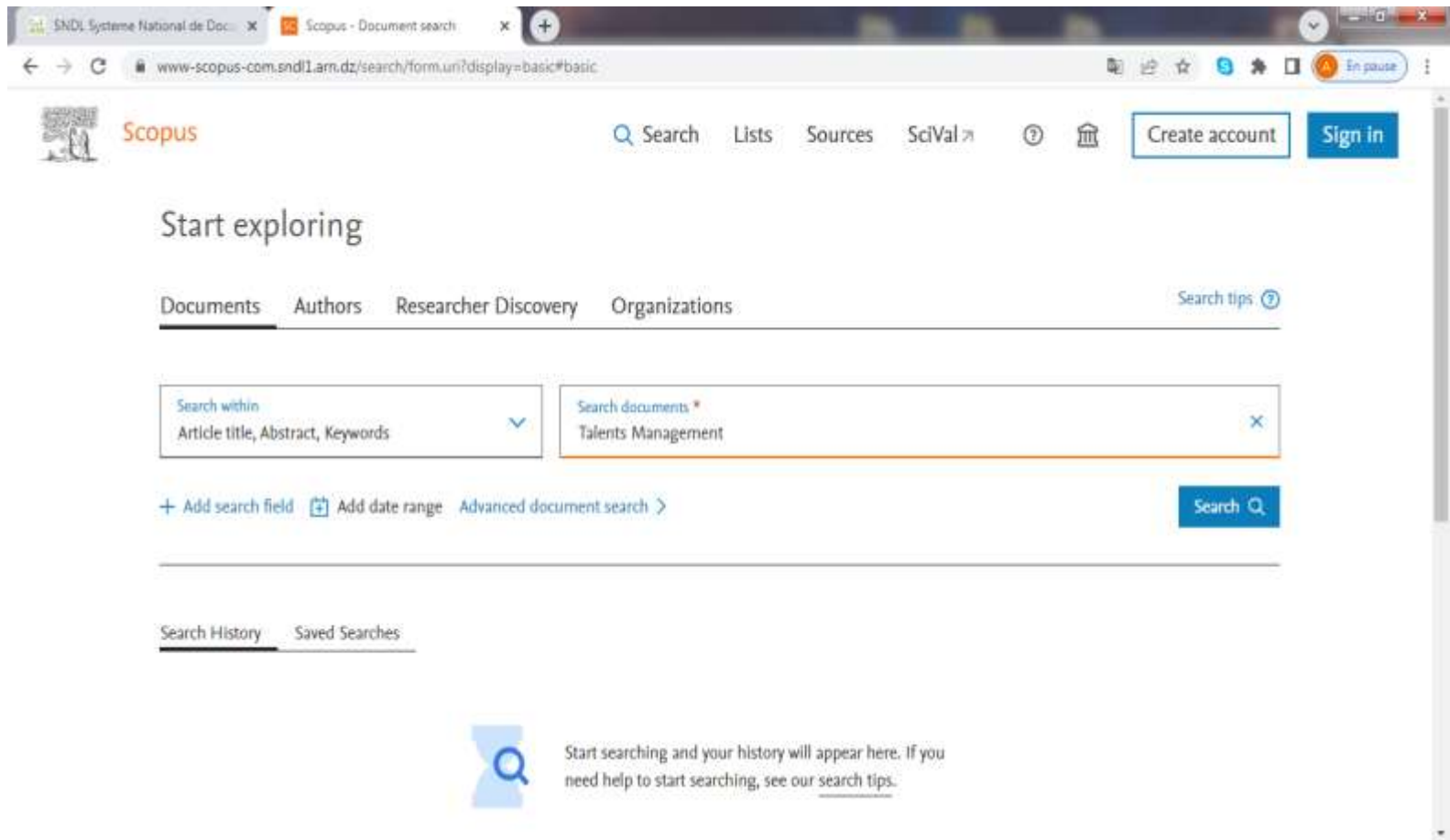
Country

Type country name

China

FR 19:54 05/03/2024

البحث البيو غرافي



The screenshot displays the Scopus search interface. At the top, there is a browser window with the URL www.scopus-com.snd1.arn.dz/search/form.un?display=basic#basic. The Scopus logo is on the left, and navigation links for Search, Lists, Sources, and SciVal are in the center. On the right, there are buttons for 'Create account' and 'Sign in'. Below the navigation is the heading 'Start exploring' and a menu with 'Documents', 'Authors', 'Researcher Discovery', and 'Organizations'. A 'Search tips' link is also present. The search area contains two input fields: 'Search within' with a dropdown menu showing 'Article title, Abstract, Keywords' and 'Search documents' with the text 'Talents Management'. Below these fields are links for '+ Add search field', '+ Add date range', and 'Advanced document search >'. A 'Search' button is on the right. At the bottom, there are links for 'Search History' and 'Saved Searches'. A blue magnifying glass icon is next to the text: 'Start searching and your history will appear here. If you need help to start searching, see our [search tips](#).'

البحث البيو غرافي

The screenshot shows a Scopus search results page. The search query is 'talents AND management', and 10,636 documents were found. The results are sorted by 'Date (newest)'. Two results are visible:

Document title	Authors	Source	Year	Citations
1. Status and related factors of professional growth among young nursing talents: a cross-sectional study in China	Chen, X., Yue, L., Li, B., ... Peng, B., Cao, Z.	BMC Nursing, 23(1), 116	2024	0
2. The application of project management methodology in the training of college students' innovation and entrepreneurship ability under sustainable education	Wei, H., Ding, A., Gao, Z.	Systems and Soft Computing, 6, 200073	2024	0

البحث البيو غرافي

The screenshot displays a Scopus search results page. The browser address bar shows the URL: www.scopus.com/and1.arn.dz/results/results.uri?sort=plf-f8&arc=s&statI=Talents+Management&sid=b86c871e06ae75f7b725643a44a937b78s...

Subject area filters:

- Business, Management and Accounting: 4,282
- Social Sciences: 2,309
- Computer Science: 2,180
- Engineering: 2,175
- Economics, Econometrics and Finance: 1,371

Document type filters:

- Article: 5,835
- Conference paper: 2,599
- Book chapter: 892
- Review: 602
- Book: 248

Search Results:

Rank	Title	Author(s)	Journal	Year	Citations
3	Individual In-Situ GPS-Derived Acceleration-Speed Profiling: Toward Automatization and Refinement in Male Professional Rugby Union Players	Miguens, N., Brocherie, F., Moulié, L., ...Toussaint, J.-F., Sedeaud, A.	Sports Medicine - Open, 10(1), 6	2024	0
4	Developing an advanced prediction model for new employee turnover intention utilizing machine learning techniques	Park, J., Feng, Y., Jeong, S.-P.	Scientific Reports, 14(1), 1221	2024	0
5	Study on the status and problems of teaching system of "medical advanced mathematics": data based on a research of 11 universities in China	Sun, J., Liu, T., Li, H.	BMC Medical Education, 24(1), 36	2024	0
6	Measuring the effectiveness of smart digital organizations on	Alexandro, R., Basrowi	International Journal	2024	7

Additional features:

- Discover early research ideas:** View preprints published by authors to have an early idea of upcoming research documents. [View 198 preprints](#)
- Actions:** Show abstract, View at Publisher, Related documents.
- Buttons:** Cancel, Exclude, Limit to.

البحث البيو غرافي

The screenshot shows a Scopus search results page. The browser address bar displays the URL: www.scopus.com/and1.am.dz/results/results.uri?sort=plf-f8&arc=s&atI=Talents+Management&sid=b86c871e06ae75f7b725643a44a937b78s...

The page indicates that 724 documents were found. On the left, there is a 'Refine search' section with a search box and filters. The 'Filters' section includes a 'Year' filter with a bar chart and a 'Subject area' filter showing 'Limited to Business' with 693 results.

The main content area shows a list of documents. A dropdown menu is open over the first document, listing file types: CSV, RIS, BibTeX, and Plain text. Under 'Reference managers', it lists Mendeley, Refworks (RIS), Zotero (RIS), and EndNote (RIS). Under 'Platforms', it lists SciVal.

	Authors	Source	Year	Citations
1	Clark, D.R., Bradley, K.J.	Business Horizons, 67(2), pp. 183-198	2024	0
2	Osolase, E.H., Mohd Rasdi, R., Mansor, Z.D.	Advances in Developing Human Resources, 26(1), pp. 48-55	2024	0
3	Raub, S., Cruz, M., Gorka, J., Hodari, D., Saul, L.	Tourism Review, 79(1), pp. 38-53	2024	4

البحث البيو غرافي

The screenshot shows a web browser window with a Scopus search results page. A dialog box titled "Export 10 documents to CSV" is open, allowing the user to select the information to export. The dialog box includes the following options:

- All documents on this page
- Documents: From [] - To []

What information do you want to export?

Citation information	Bibliographical information	Abstract & keywords	Funding details	Other information
<input checked="" type="checkbox"/> Author(s)	<input checked="" type="checkbox"/> Affiliations	<input checked="" type="checkbox"/> Abstract	<input checked="" type="checkbox"/> Number	<input checked="" type="checkbox"/> Tradenames & manufacturers
<input checked="" type="checkbox"/> Document title	<input checked="" type="checkbox"/> Serial identifiers (e.g. ISSN)	<input checked="" type="checkbox"/> Author keywords	<input checked="" type="checkbox"/> Acronym	<input checked="" type="checkbox"/> Accession numbers & chemicals
<input checked="" type="checkbox"/> Year	<input checked="" type="checkbox"/> PubMed ID	<input checked="" type="checkbox"/> Indexed keywords	<input checked="" type="checkbox"/> Sponsor	<input checked="" type="checkbox"/> Conference information
<input checked="" type="checkbox"/> EID	<input checked="" type="checkbox"/> Publisher		<input checked="" type="checkbox"/> Funding text	<input checked="" type="checkbox"/> Include references
<input checked="" type="checkbox"/> Source title	<input checked="" type="checkbox"/> Editor(s)			
<input checked="" type="checkbox"/> Volume, issues, pages	<input checked="" type="checkbox"/> Language of original document			
<input checked="" type="checkbox"/> Citation count	<input checked="" type="checkbox"/> Correspondence address			
<input checked="" type="checkbox"/> Source & document type	<input checked="" type="checkbox"/> Abbreviated source title			
<input checked="" type="checkbox"/> Publication stage				

Select all information Truncate to optimize for Excel Save as preference **Export**

Page footer: Limited to Business, 693, work values of job seekers, Hodari, D., Saul, L., pp. 38-53


التحليل البيومثري

VOSviewer

KnowledgeMatrix
Plus

مقالات المراجعة Review Articles

- تقدم تقييم نقدي لأعمال منشورة سابقا في موضوع محدد، بحيث يكون مبني على فكرة ما.
- أهم سماتها هي التنظيم والشمولية.
- تستخدم المئات من المراجع.
- تحظى باهتمام الكثير من القراء لأنها تحوي معلومات كثيرة في مساحة صغيرة، وبالتالي استثمار القارئ في وقته.



أهم مواضيع مقالات المراجعة

جدل بين نظريتين أو أكثر في تفسيرهم لظاهرة ما.

تتبع تطور أداة جديدة، أو طريقة، أو نظرية جديدة

تطور تاريخي يؤدي إلى تكون مفهوم وتحليل تطبيقاته الحالية والمستقبلية

مقارنة بين مقاربات مختلفة

استخدامات أداة ما أو نظرية ما أو طريقة ما

ظهور تطور جديد في فكرة ما، أو اعتراف بمشاكل جديدة في مواضيع سابقة

دعوة إلى الاهتمام بموضوع ما.

أنواع مقالات المراجعة

المراجعة الأدبية Literature Review (التعامل مع سؤال بحثي غير مجاب عليه، لا تحتاج إلى مخططات وجداول)

مراجعة النطاق Scoping Review (تقييم وتتبع حجم ونطاق الأدبيات المتاحة حول موضوع بحاجة إلى بحث أكثر)

المراجعة النقدية Critical Review (نقد موضوع معين باستخدام ادوات التحليل النقدي مثل نقاط القوة، صحة المصادر، التمكن من تقديم حكم حول موضوع وإثارة فكرة ونظرة جديدة وفرضية جديدة)

أنواع مقالات المراجعة

المراجعة النظامية أو المنهجية Systematic (الأكثر شيوعاً، تتطلب مقاربة نظامية SALSA، تنتج مقالات أصيلة)

التحليل البعدي Meta-Analysis (استخدام الإجراءات الإحصائية لتقدير أثر الدمج بين البيانات من دراسات عديدة ومتماثلة، ويقدم إضافة على تحليلات إحصائية منفصلة، إفادة متخذى القرارات)

مراجعة الخرائط Mapping Review/Systematic Map (رسم خرائط وتصنيف الدراسات حول موضوع معين، إيجاد أفكار لبحوث مستقبلية مثل مراجعة النطاق)

أنواع مقالات المراجعة

المراجعة المنهجية النوعية Qualitative Systematic Review/Qualitative Evidence

Synthesis (الدمج والمقارنة بين الدراسة النوعية، مخرجاتها نظرية جديدة أو تقديم تفسيرات، لا تهدف إلى تقديم دراسة إجمالية مثل التحليل البعدي وإنما دمج النتائج في سياق أوسع)

مراجعة المراجعات Review of Reviews/Umbrella Reviews (استخلاص النتائج من مراجعات متعددة لموضوع يحتاج إلى البحث أكثر)

مراحل كتابة ورقة مراجعة وفق تحليل SALSA (Search, Appriasal, Synthesis, Analysis)



التحليل البيومثري

Pour recevoir les futures mises à jour de Google Chrome, vous devez disposer de Windows 10 ou d'une version ultérieure. Cet ordinateur utilise Windows 7.

[En savoir plus](#) X

VOSviewer

Download VOSviewer in the below link:
<https://www.vosviewer.com/download>



The screenshot shows the VOSviewer website's download page. The page has a dark teal header with the VOSviewer logo and tagline "Visualizing scientific landscapes". The navigation menu includes Home, Features, Getting Started, Download (highlighted), Publications, Products, and Contact. The main content area is titled "Download" and contains the following text: "Below the most recent version of VOSviewer can be downloaded. The software can be used freely for any purpose." Under the heading "Download VOSviewer", there are four links: "Download VOSviewer 1.6.16 (released on November 25, 2020), available for download", "Download VOSviewer 1.6.16 for Windows systems", "Download VOSviewer 1.6.16 for Mac OS X systems", and "Download VOSviewer 1.6.16 for other systems". A sidebar on the right contains a "Download" section with links to "Download VOSviewer", "Instructions", "Web page", and "Notifications of updates". At the bottom of the sidebar, there are social media icons for Facebook, Twitter, and LinkedIn, and a "Search page" button.

التحليل البيومترى

Pour recevoir les futures mises à jour de Google Chrome, vous devez disposer de Windows 10 ou d'une version ultérieure. Cet ordinateur utilise Windows 7.

[En savoir plus](#) X

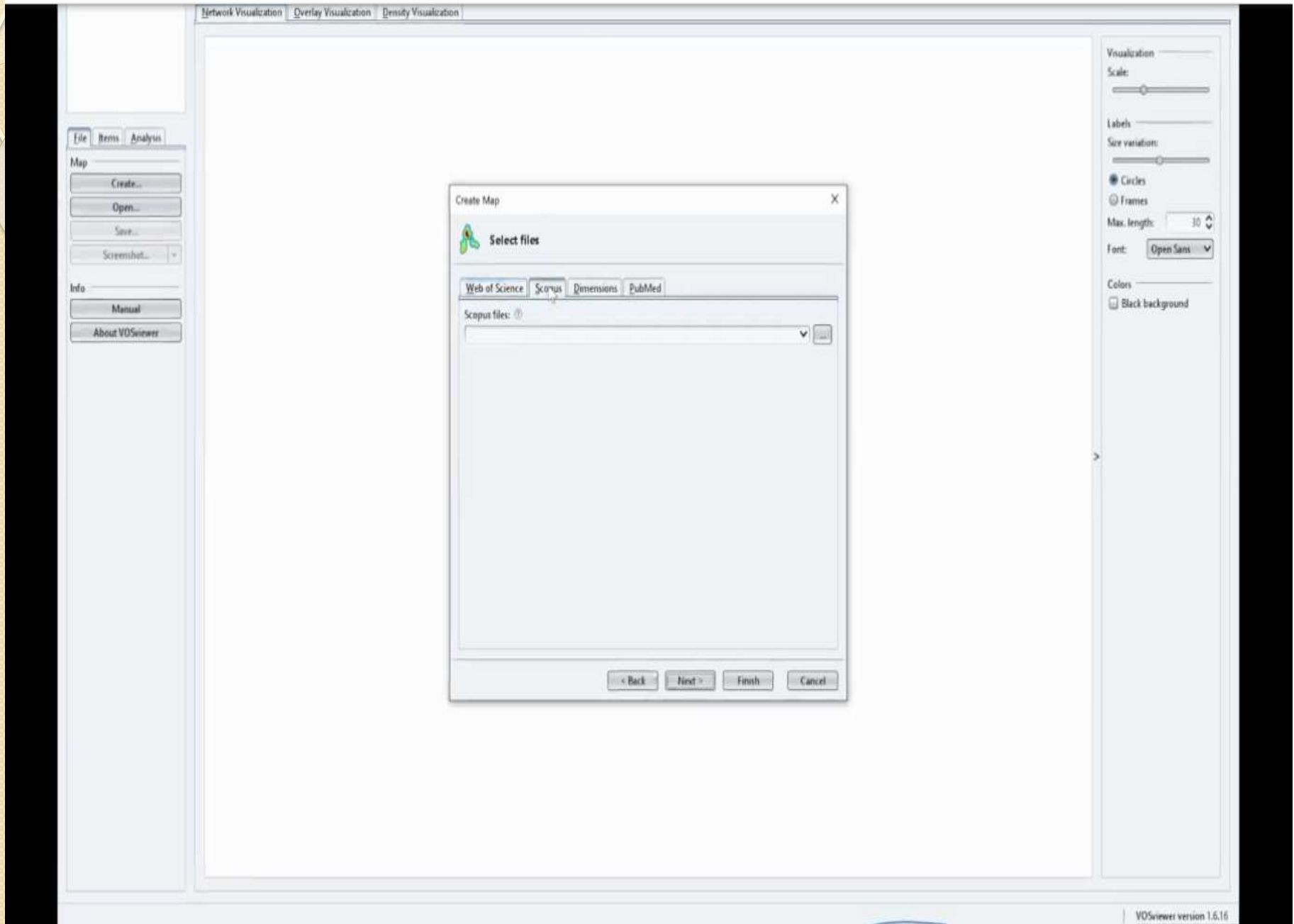
The screenshot displays the VOSviewer software interface. The main window has three tabs: 'Network Visualization', 'Overlay Visualization', and 'Density Visualization'. On the left, there are buttons for 'File', 'Tools', and 'Analysis'. Below these are sections for 'Map' (with buttons for 'Close...', 'Open...', 'Save...', and 'Screenshot...') and 'Info' (with buttons for 'Manual' and 'About VOSviewer'). The central area is currently empty. A 'Create Map' dialog box is open in the center, titled 'Choose type of data'. It contains three radio button options: 'Create a map based on network data', 'Create a map based on bibliographic data' (which is selected), and 'Create a map based on text data'. Each option has a brief description. At the bottom of the dialog are 'Back', 'Next', 'Finish', and 'Cancel' buttons. On the right side of the main window, there is a 'Visualization' panel with sliders for 'Scale' and 'Size variation', radio buttons for 'Circles' (selected) and 'Frames', a 'Max. length' dropdown set to '20', a 'Font' dropdown set to 'Open Sans', and a 'Colors' section with a 'Dark background' checkbox. The bottom of the screen shows the Windows taskbar with the search bar and system tray, including the date '2020-12-30' and time '19:11:'. The VOSviewer version '1.8.16' is visible in the bottom right corner of the application window.

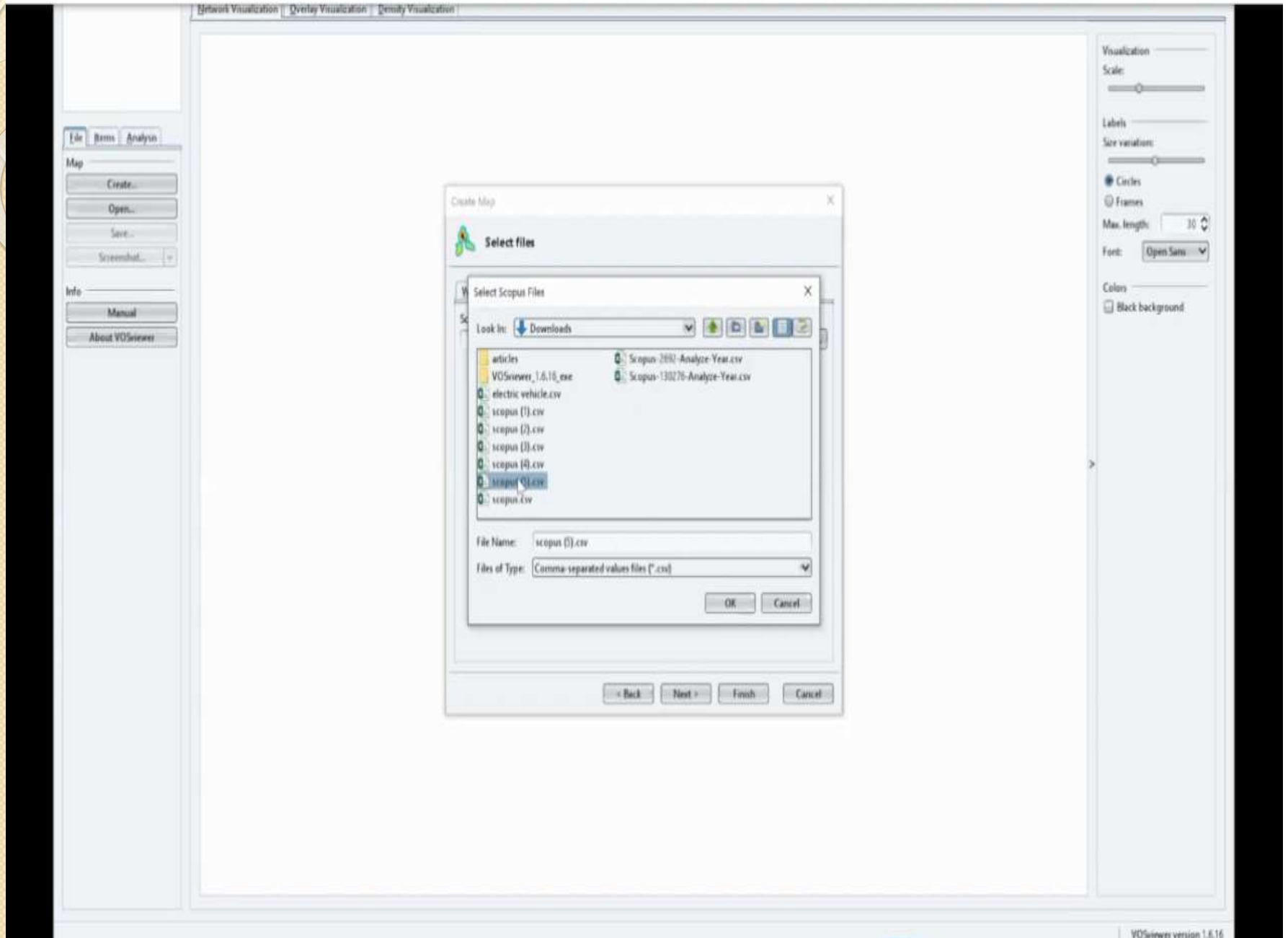
التحليل البيومترى

Pour recevoir les futures mises à jour de Google Chrome, vous devez disposer de Windows 10 ou d'une version ultérieure. Cet ordinateur utilise Windows 7.

[En savoir plus](#) X

The screenshot displays the VOSviewer software interface. At the top, there are three tabs: 'Network Visualization', 'Overlay Visualization', and 'Density Visualization'. On the left side, there is a sidebar with a menu containing 'File', 'Items', and 'Analysis'. Below this, there are sections for 'Map' (with buttons for 'Create...', 'Open...', 'Save...', and 'Screenshot...') and 'Info' (with buttons for 'Manual' and 'About VOSviewer'). The main workspace is currently empty. A 'Create Map' dialog box is open in the center, titled 'Choose data source'. It contains three radio button options: 'Read data from bibliographic database files' (selected), 'Read data from reference manager files', and 'Download data through API'. Each option has a list of supported file types or APIs. At the bottom of the dialog box, there are four buttons: 'Back', 'Next', 'Finish', and 'Cancel'. On the right side of the main window, there is a 'Visualization' panel with sliders for 'Scale' and 'Size variation', radio buttons for 'Circles' (selected) and 'Frames', a 'Max. length' input field set to '10', a 'Font' dropdown menu set to 'Open Sans', and a 'Colors' section with a 'Black background' checkbox. The bottom status bar shows 'VOSviewer version 1.6.16' and the system clock '2020-12-30 19:11:11'.





File Items Analysis

Map

Create...

Open...

Save...


Screenshot...

Info

Manual

About VOSviewer

Create Map X

 Choose type of analysis and counting method

Type of analysis: ⓘ

- Co-authorship
- Co-occurrence
- Citation
- Bibliographic coupling
- Co-citation

Unit of analysis:

- Authors
- Organizations
- Countries

Counting method: ⓘ

- Full counting
- Fractional counting

VOSviewer thesaurus file (optional): ⓘ

[Browse]

Ignore documents with a large number of authors

Maximum number of authors per document:

< Back Next > Finish Cancel

Visualization

Scale:



Labels

Size variation:



Circles

Frames

Max. length:

Font:

Colors

Black background

- File
- Items
- Analysis
- Map
- Create...
- Open...
- Save...
- Screenshot...
- Manual
- About VOSviewer

Create Map X

 **Choose thresholds**

Minimum number of documents of an author:

Minimum number of citations of an author:

Of the 489 authors, 37 meet the thresholds.

< Back Next > Finish Cancel

Visualization

Scale:

Labels

Size variation:

Circles

Frames

Max. length:

Font:

Colors

Black background

Items Analysis

Create...

Open...

Save...

Screenshot...

Manual

About VOSviewer

Create Map X

 **Verify selected authors**

Selected	Author	Documents	Citations	Total link strength
<input checked="" type="checkbox"/>	gallardo-gallardo e.	3	103	1
<input checked="" type="checkbox"/>	dries n.	2	100	1
<input checked="" type="checkbox"/>	derwag m.	2	69	4
<input checked="" type="checkbox"/>	glanter a.j.	2	69	4
<input checked="" type="checkbox"/>	tatoglu e.	2	69	4
<input checked="" type="checkbox"/>	wang j.	2	66	0
<input checked="" type="checkbox"/>	aganwal i.	2	57	0
<input checked="" type="checkbox"/>	swales s.	2	49	0
<input checked="" type="checkbox"/>	vaiman v.	3	37	2
<input checked="" type="checkbox"/>	king k.a.	2	35	1
<input checked="" type="checkbox"/>	morley m.j.	2	31	0
<input checked="" type="checkbox"/>	d'annunzio-green n.	4	21	0
<input checked="" type="checkbox"/>	mcdonnell a.	2	20	1
<input checked="" type="checkbox"/>	crowley-henry m.	2	20	0
<input checked="" type="checkbox"/>	asplund k.	2	19	0
<input checked="" type="checkbox"/>	baum t.	2	15	0
<input checked="" type="checkbox"/>	du plessis y.	2	13	0
<input checked="" type="checkbox"/>	ayoubi r.m.	2	11	2
<input checked="" type="checkbox"/>	moussa m.	2	11	2
<input checked="" type="checkbox"/>	sparrow p.	2	11	0

< Back Next > Finish Cancel

Visualization

Scale:



Labels

Size variation:



Circles

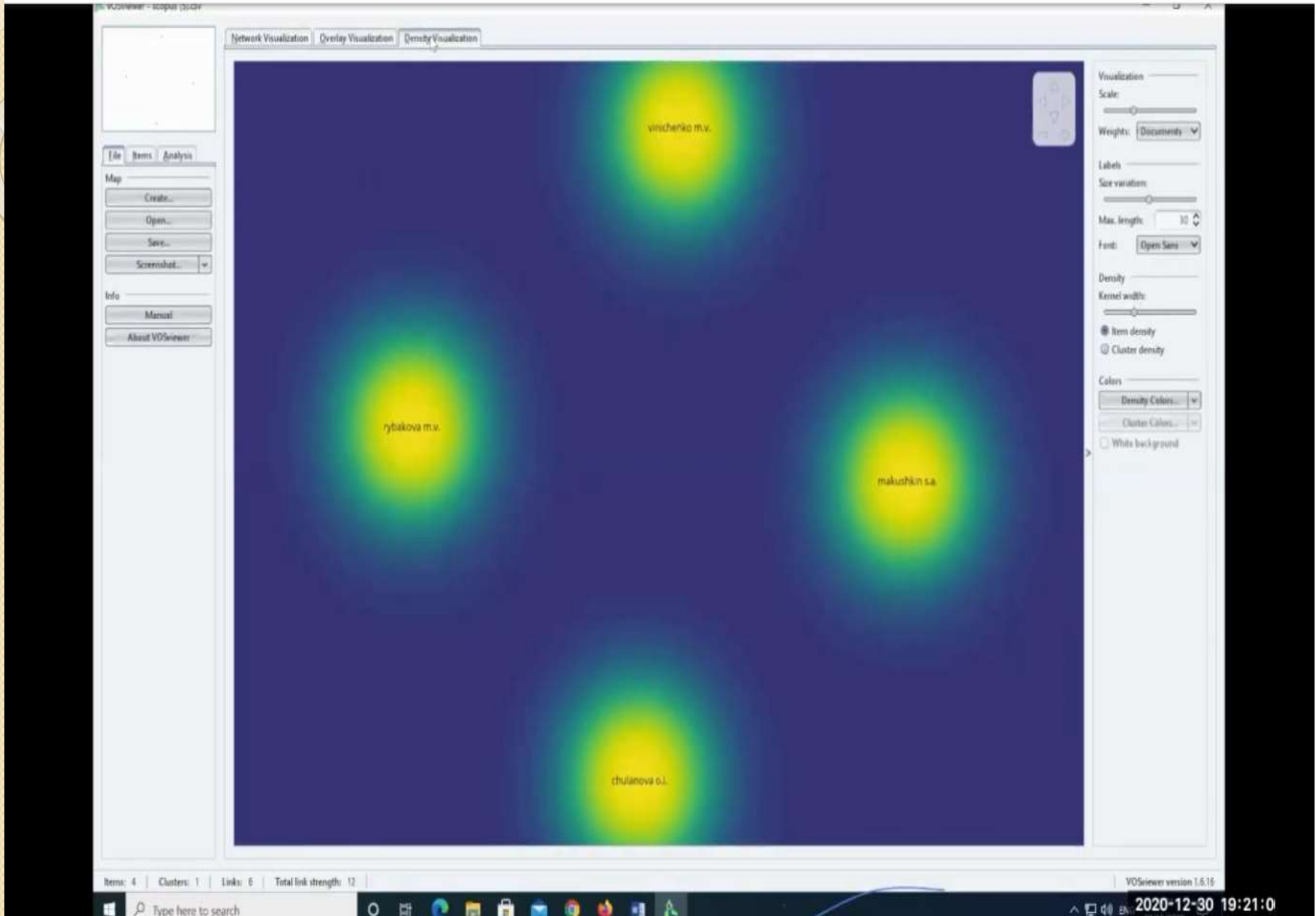
Frames

Max. length: 10

Font: Open Sans

Colors

Black background



The screenshot displays a network visualization tool interface. A central dialog box titled "Create Map" is open, allowing the user to "Choose type of analysis and counting method". The dialog box contains the following options:

- Type of analysis:**
 - Co-authorship
 - Co-occurrence
 - Citation
 - Bibliographic coupling
 - Co-citation
- Unit of analysis:**
 - All keywords
 - Author keywords
 - Index keywords
- Counting method:**
 - Full counting
 - Fractional counting
- VOStviewer thesaurus file (optional):** (empty field)

At the bottom of the dialog box are buttons for "< Back", "Next >", "Finish", and "Cancel".

The background shows a network graph with four nodes: "vincha o m.v." at the top, "rybak m.v." on the left, "makun s.a." on the right, and "chulov o.l." at the bottom. The nodes are connected by curved lines. On the left side of the interface, there are buttons for "Items", "Analysis", "Create...", "Open...", "Save...", "Screenshot...", "Manual", and "About VOStviewer". On the right side, there is a "Visualization" panel with settings for "Scale", "Weights" (Documents), "Labels" (Circles, Frames), "Max. length", "Font" (Open Sans), "Lines" (Colored lines, Curved lines), "Min. strength", "Max. lines" (100), and "Colors" (Cluster Colors, Black background).

The screenshot displays the VOSviewer interface with a network visualization of research topics. A central dialog box titled "Create Map" is open, allowing the user to select analysis and counting methods. The dialog includes the following options:

- Type of analysis:** Co-authorship (selected), Co-occurrence, Citation, Bibliographic coupling, Co-citation.
- Unit of analysis:** Authors, Organizations, Countries (selected).
- Counting method:** Full counting (selected), Fractional counting.
- Counting method:** Full counting (selected), Fractional counting.
- Counting method:** Full counting (selected), Fractional counting.
- Counting method:** Full counting (selected), Fractional counting.
- Counting method:** Full counting (selected), Fractional counting.

Additional settings in the dialog include:

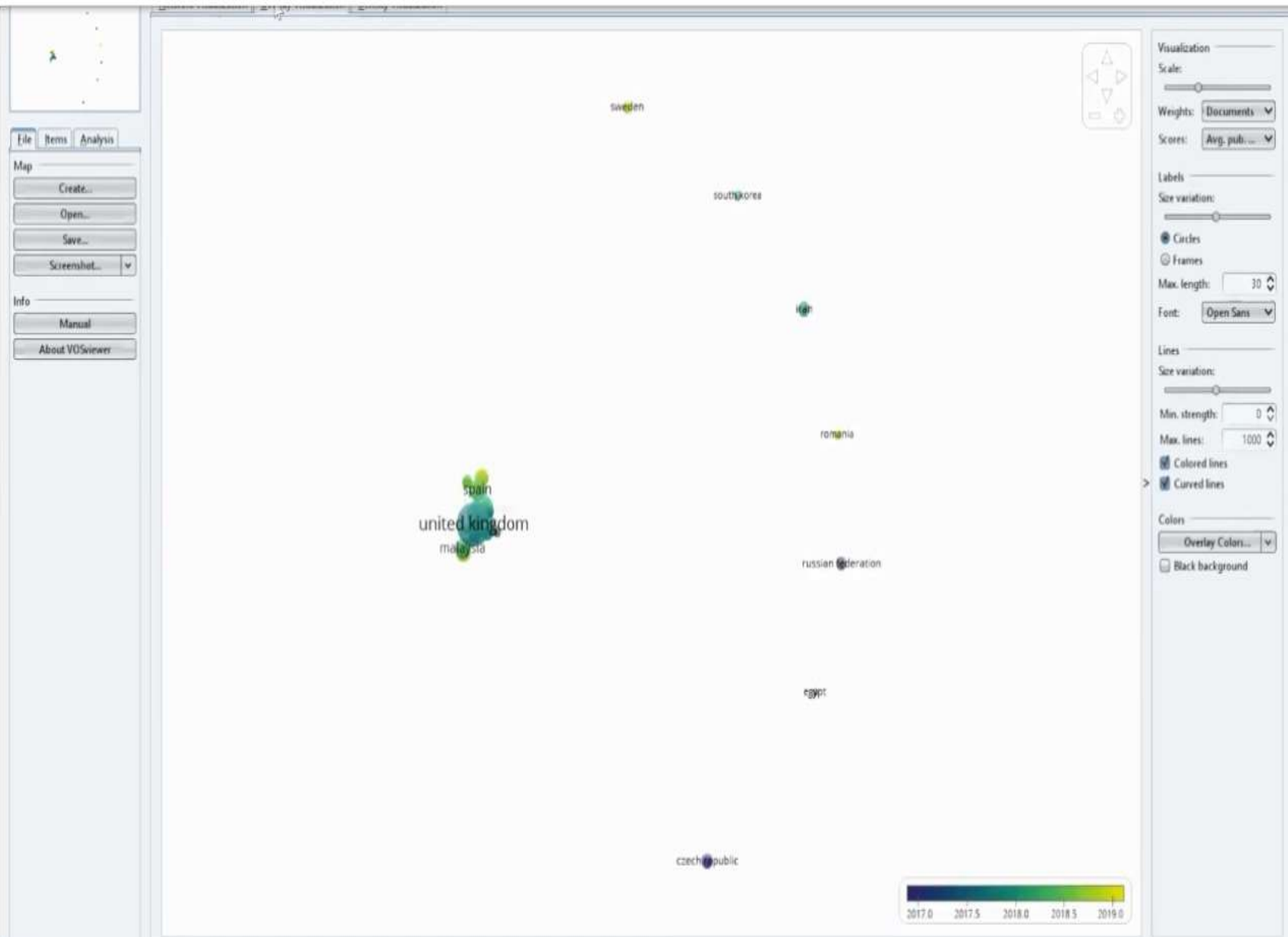
- Counting method:** Full counting (selected), Fractional counting.
- Counting method:** Full counting (selected), Fractional counting.
- Counting method:** Full counting (selected), Fractional counting.
- Counting method:** Full counting (selected), Fractional counting.
- Counting method:** Full counting (selected), Fractional counting.

The background network visualization shows clusters of terms such as "talent retention", "creativity", "development", "education", "performance assessment", "organizational framework", "sustainability", "best practice", "product development", "management", "business development", "competitiveness", "innovation", "surveys", "artificial intelligence", "knowledge management", "anthropology", "large organizations", "strategic hr", "hospitality and tourism", and "swimming". A color scale at the bottom right indicates the year of publication, ranging from 2017 (dark blue) to 2020 (yellow).

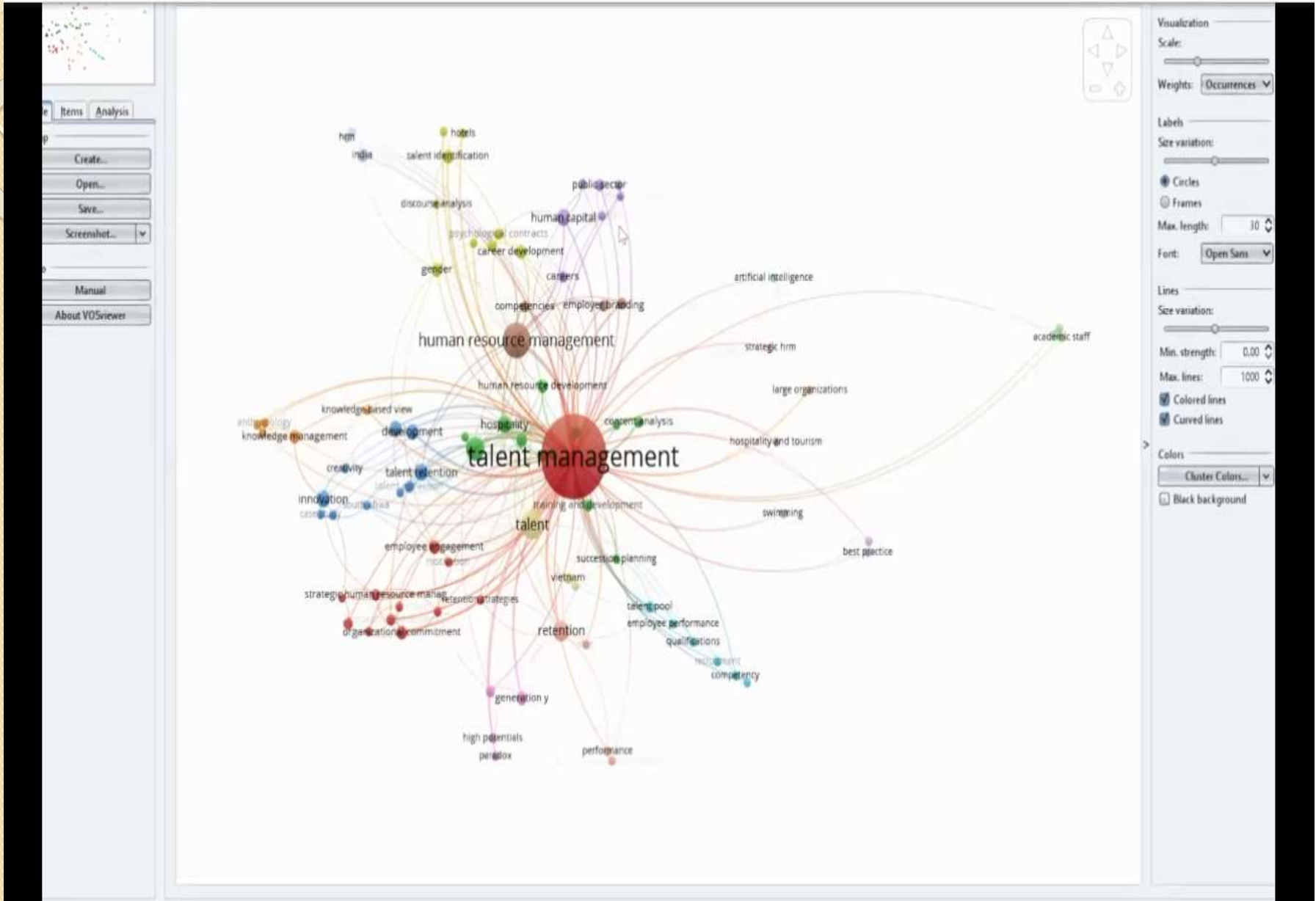
At the bottom of the VOSviewer window, the following statistics are displayed:

- Items: 146
- Clusters: 13
- Links: 1143
- Total link strength: 1512

The VOSviewer version is 1.6.16.



The screenshot displays the VOSviewer software interface. On the left, there is a sidebar with a menu containing 'File', 'Items', and 'Analysis'. Below the menu are sections for 'Map' (with buttons for 'Create...', 'Open...', 'Save...', and 'Screenshot...') and 'Info' (with buttons for 'Manual' and 'About VOSviewer'). The main workspace shows a network visualization with nodes labeled 'southkorea', 'romania', 'malaysia', 'united kingdom', 'united state', 'spain', and 'poland'. A 'Create Map' dialog box is open in the center, titled 'Choose type of analysis and counting method'. The dialog has two columns: 'Type of analysis' and 'Unit of analysis'. Under 'Type of analysis', 'Co-authorship' is selected. Under 'Unit of analysis', 'Organizations' is selected. The 'Counting method' section has 'Full counting' selected. There is a checkbox for 'Ignore documents co-authored by a large number of organizations' which is checked, and a 'Maximum number of organizations per document' set to 25. A warning message at the bottom of the dialog states: 'Warning: Scopus data on organizations may not have been harmonized. Organization names may not have a consistent format.' At the bottom of the dialog are buttons for '< Back', 'Next >', 'Finish', and 'Cancel'. On the right side of the interface, there is a 'Visualization' panel with various settings: 'Scale' (slider), 'Weights' (set to 'Documents'), 'Labels' (set to 'Circles'), 'Size variation' (slider), 'Max. length' (set to 30), 'Font' (set to 'Open Sans'), 'Lines' (set to 'Colored lines'), 'Min. strength' (set to 0), 'Max. lines' (set to 1000), and 'Colors' (set to 'Cluster Colors').



البحث في الأدبيات (not finding but reading)

فهم المعرفة الحالية قبل التفكير في إضافة معرفة لها،
تأكيدا أو دحضها

تحقيق الأهداف الخمسة للاستشهاد citation





تحسين عملية البحث في الأدبيات

1

ليس أول ما يقرأ يكتب

2

الدراسة الموالية التي ستقرأها هي التي اعتمدت كمرجع في الدراسة ذات العلاقة التي تقرأها حاليا

3

البحث في مجالات خارج حقلك المعرفي الدقيق (الكلمات المفتاحية تكشف عن المحتوى المتكرر للعمل)

4

لا تعتمد على ذاكرتك وحدها

5

بعد الانتهاء أعد الإطلاع على أحدث الدراسات المماثلة التي ظهرت لاحقا

الأخذ في الاعتبار النشر أثناء التحرير



التوثيق المفصل بشكل كافي حتى يمكن للقارئ من الاستيعاب المنطقي للعرض والتحقق من النتائج (الترتيب والتنظيم الجيد للدراسات)

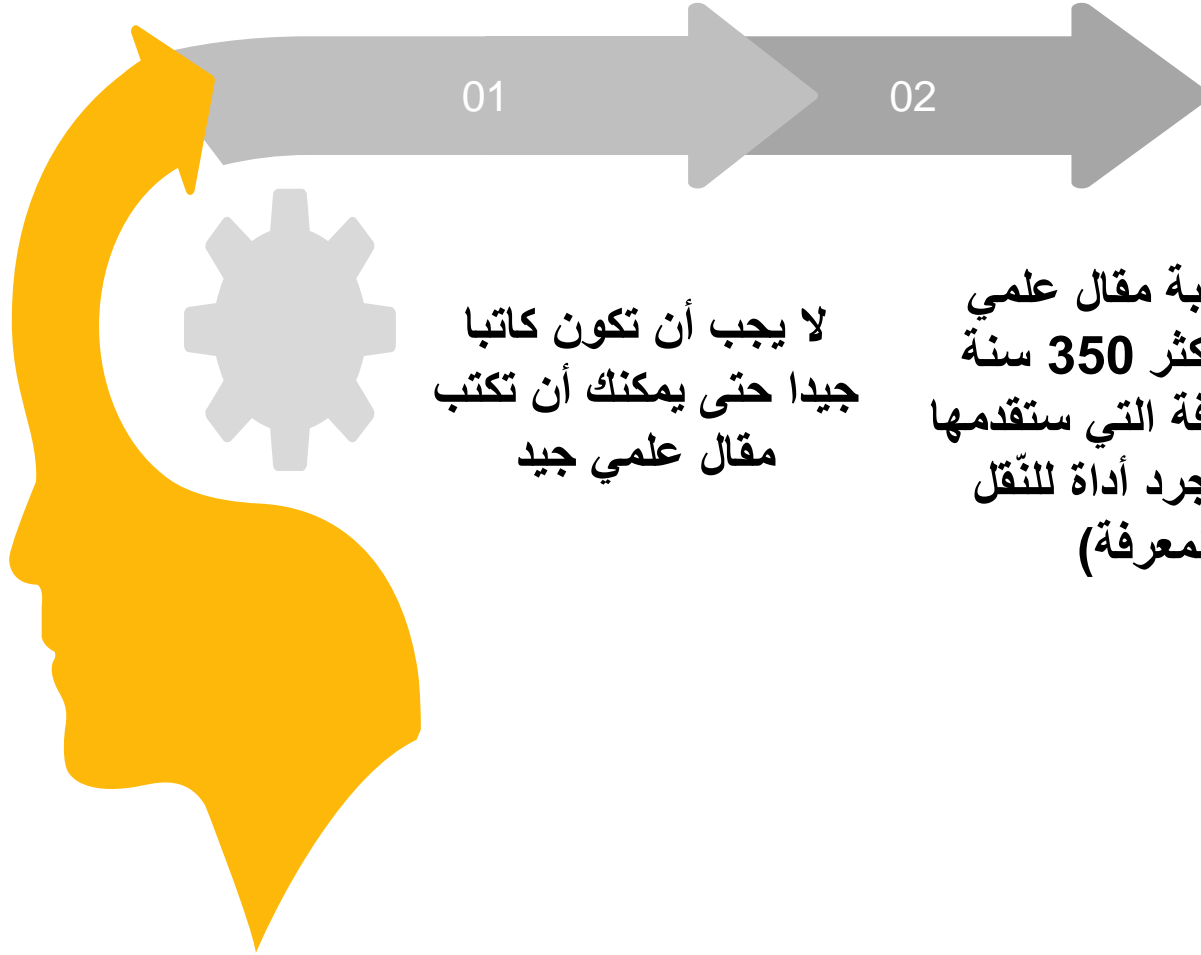


الاستعداد للدفاع عن الانتقادات التي يمكن أن توجه للعمل وهذا يتطلب أن يحتفظ بالبيانات الخام المعتمدة وتفاصيل الإجراء الميداني والتجريبي



هيكل وتنظيم المقال العلمي

البحث العلمي يحتاج للإبتكار والتفكير النقدي



هل هيكل المقال تقييد
للباحث أو تحرير
له؟

ما أهمية هيكل المقال
بالنسبة للقارئ؟



تستخدم معظم الأوراق تنسيق **IMRaD**، مع بعض الهيكلي الاختلافات البسيطة.

- **I**ntroduction
- **M**ethod (experiment, theory, design, model)
- **R**esults and **D**iscussion
- **C**onclusions

المعياري

للمقالات

العلمية



Commentary

Claim

Evidence



مقدمة

WHAT?

عن ماذا تتكلم
الورقة البحثية؟

SO WHAT?

تحفيز القارئ
للاستمرار في
القراءة

حتى يكون المقال العلمي قابل للنشر يجب أن يحقق أربعة معايير




ثلاثة من المعايير السابقة توضح في
مقدمة (النطاق، القيمة، والحدثة).

مقدمة

من العام إلى الخاص. وفق 3 خطوات:

1.
ما هو مجال البحث
ولماذا نبحث فيه
وما تم الوصول
إليه ضمن هذا
المجال؟
(territory)



3.
مكانة الإشكالية
(الأهداف).

2.
ما هي الفجوة البحثية، ما هو التساؤل؟
(niche)

مقدمة

~~الخطوط العريضة لمحتوى المقال~~



أخطاء في المقدمة

- x معلومات يعرفها القارئ أو لا يحتاج لمعرفةها.
- x المبالغة في وصف أهمية العمل.
- x عدم توضيح أسئلة البحث.

الطرق (تبرر كيفية الوصول للنتائج)

1. السماح لباحث آخر إعادة الوصول إلى النتائج بغرض التحقق.
2. الحكم على صلاحية النتائج.

كلما كانت الطرق جديدة تحتاج إلى تفصيل أكثر
والعكس دون التطرق إلى ما هو ليس ضروري.



الطرق

- يفضل توضيح لماذا تم الاعتماد على طريقة دون أخرى (وهو نادرا في البحوث).
- يتجنب البعض التفصيل في الطرق لأسباب تجارية.



النتائج والمناقشة

- يجب أن تكون قصيرة وبسيطة يسهل على القارئ فهمها، يمكن الاستعانة بالجداول والأشكال.
- أهم هدف في تحرير النتائج هو تأكيد وتوضيح حداثتها(لم تنشر من قبل).
- الهدف من جزء المناقشة هو شرح النتائج وتوضيح كيفية الوصول إلى الإجابة على أسئلة البحث.


المناقشة



- توضيح ما إذا كانت النتائج متوقعة أو غير متوقعة.
- مقارنة نتائج البحث الحالي بنتائج بحوث سابقة.
- تفسير النتائج (لماذا؟).
- إمكانية تعميم النتائج. (عكس مقدمة المناقشة تبدأ من الخاص إلى العام).
- لا يجب مناقشة ما هو خارج نتائج البحث.
- يجب مراعاة الترتيب الزمني وتوظيف الحجج المنطقية في المناقشة.

social
linguistics
context
analysis
culture
language
applied
discourse
functional
ethnography
politeness
communication
communication

اللغة والأسلوب المستخدم في كتابة المقال العلمي



“Have something to say, and say it as clearly as you can. That is the only secret of style.”

Matthew Arnold



تحسين الأسلوب

- إتقان الكلمات والقواعد - تركيب الجمل ثم الفقرات المعقدة.
- حتى تكتب بلغة معينة أقرأ حول تحسين الأسلوب (توجد الكثير من الكتب):

- حذف الكلمات غير الضرورية.

- استخدام كلمات محددة مخصصة ودقيقة.....

اقرأ، اقرأ، اقرأ أحسن كتاب لتحسين أسلوبك.



الأسلوب العلمي

- الحقيقة: واقع مستقل عن الكاتب والقارئ (تجنب الحكم).
- العرض: الدقة والتبرير، الضبط، الوضوح، الانتقاء، (التضحية بالجمال والأناقة وسحر الكلمات).
- المشهد Scene: اللقاء العلمي يتطلب استخدام كلمات رسمية ومهنية.
- قالب Cast: تحديد القارئ المقصود.
- الفكر واللغة: استيعاب الآخرين.



Let me give you an
EXAMPLE

“We then performed an experiment,”

“An experiment was performed.”

يمكن استخدام ضمائر أنا أو نحن في المقدمة والخاتمة، لكن
في جزء المناقشة وعرض التجربة والنتائج فذلك يضع
الباحث في الأمام.

الأخطاء الشائعة في الكتابة بأسلوب علمي

- استخدام الضمائر أنا أو نحن في غير موضعها.
- العبارات الغامضة قصد تأكيد القوة المهنية.
- الاختصارات خاصة في العنوان والملخص إلا إذا كانت معروفة. وتجنبها أيضا في المتن إلا إذا تكررت كثيرا عندها يجب توضيحها ما لم تكن معروفة.



الجداول والأشكال (القدرة التوضيحية، الاختصار)





أهم الأخطاء في الرسم البياني

• خطأ في التسميات.

• عناصر مفقودة.

• استخدام متنوع لنفس الرمز أو الخط (عدم التمييز)

• محتويات غير مفسرة.

• اختيار المخطط الخاطئ (الدائرة النسبية، 3 D، الأعمدة، المقاييس الخطية بدل اللوغارتمية ...).

• أخذ شكل من دراسة أخرى تقتضي الحصول على ترخيص من الباحث أو الناشر.

Citationsy

Perhaps the world's best reference tool

Create citations, reference lists and bibliographies.

الاستشهاد Citation

تولد المعرفة من معرفة سابقة، لذلك يجب احترام المساهمات السابقة، وأهم مسألة في ذلك هو الاقتباس والتهميش.



الأهداف الخمسة للاستشهاد

- توفير السياق الكافي للبحث للسماح بالتحليل النقدي للبحث من قبل الآخرين (تقييم التبرير والحجج المعتمدة).
- خلفية مرجعية تسهل فهم البحث.
- تأسيس موثوقية القارئ (نتيجة تحديد النظرية أو المدرسة المتبناة من طرف الباحث).
- تقديم الآراء والأفكار البديلة والتي قد تكون مناقضة للبحث.
- الإقرار بالاعتماد على أفكار وبيانات الآخرين (الأمانة الفكرية).

ADVICE

نصائح في الاستشهاد

- المرجع الذي لا يقدم إضافة للعمل لا يؤخذ بعين الاعتبار.
- أول خطوة قبل تقرير أن تعتمد على فكرة ما هو معرفة المصادر الرئيسية لبحثك (الأفكار الجديدة بالنسبة لك ستغير توجهاتك).
- التحقق، التحقق، التحقق من كتابة المرجع بدقة (ليست مسؤولية المراجع أو المحرر).
- التوازن بين العدد الكبير من الاستشهاد والقليل جدا منه.



الأخطاء في الاستشهاد

- تهميش مرجع لم يتم قراءته أو الإطلاع عليه.
- الاستشهاد بمرجع بمجرد قراءة الملخص.
- الاستشهاد الزائف Spurious citations (مرجع لست بحاجة له، مرجع يوضع بغرض التفخيم).
- الاستشهاد المتحيز Biased citations خارج عن تحقيق الأهداف الخمس للاستشهاد مثل الاستشهاد عن صديق، مشرف، رئيس التحرير...

الأخطاء في الاستشهاد

- الاستشهاد الذاتي Self-cites يصبح خطأ إذا كان زائف أو تحيز (البحث عن استشهاد أكثر ونفوذ أعلى h-index، ومعامل تأثير أعلى للمجلة...توظيف وترقية مبالغ فيها.....).
- استثناء المراجع ذات الأفكار المناقضة لك.



TITLE & ABSTRACT

العنوان والملخص “selling” the paper

اللقاء بين القارئ والبحث

أخطاء في كتابة الملخص



- عدم تقديم اهتمام قوي له واعتباره تحصيل حاصل.
- الاختصار والدقة في الملخص يستدعي اختيار الكلمات بعناية.
- طول الملخص يزيد من إمكانية استسلام القارئ قبل الحصول على ما يريد من البحث.

مضامين الملخص

- Background/motivation/context,
- Aim/objective(s)/problem statement,
- Approach/method(s)/procedure(s)/materials,
- Results, and
- Conclusion(s)/implications

الكثير من المجلات تتبع طريقة الملخصات المهيكلة
• Structured Abstracts إضافة العناوين والأقسام الفرعية في الملخص “ له عدة فوائد.....

CHILD DEVELOPMENT

Child Development, September/October 2005, Volume 81, Number 5, Pages 1598-1608

Home Media and Children's Achievement and Behavior

Sandra L. Hoffarth
University of Maryland

This study provides a national picture of the time American 8- to 12-year-olds spent playing video games, using the computer, and watching TV at home in 1997 and 2005, and the association of early use with their achievement and behavior as adolescents. Girls benefited from computer use more than boys, and Black children benefited more than White children. Greater computer use in middle childhood was associated with increased achievement for White and Black girls, and for Black but not White boys. Increased video game play was associated with an improved ability to solve applied problems for Black girls but lower verbal achievement for all girls. For boys, increased video game play was linked to increased aggressive behavior problems.

نصائح في إعداد الملخص

- تكتب الملخصات بعد إنهاء البحث (40% من المجلات في ميدان الطب عام 1999 احتوت على أفكار غير التي هي موجودة ضمن البحث).
- ضرورة التأكد من وجود أهم معلومات البحث ضمن الملخص، وعدم وجود معلومات في الملخص من خارج البحث، وأن الكلمات المفتاحية موجودة في الملخص.
- لا يستخدم الاستشهاد من الآخرين في الملخص إلا في حالة إعداد البحث للإجابة على بحث آخر.
- تجنب استخدام المختصرات إلا إذا كانت شائعة.
- لا يتم الإشارة إلى الأشكال والجداول في متن البحث.
- ضع الجمهور المقصود في ذهنك عند كتابة الملخص.
- لا تكتب الأفكار الثانوية من بحثك ستضيع القارئ.

العناوين

- آخر شيء يكتب في البحث.
- يعكس هدف البحث ومنهجه.
- محدد ومخصص بشكل واضح.
- التوازن بين الوصف الدقيق والإيجاز من مهارات الكاتب.
- من الممتع اللعب بالكلمات في العنوان لكن ذلك يصعب الوصول إلى مقال عند البحث.



الكلمات المفتاحية

● تساعد على العثور على بحثك.

- بعد الحصول على الكلمات المفتاحية عندها يتم مراجعة العنوان والملخص للتأكد من وجودها ضمنه.



ما الذي يأخذه المحرر بعين الاعتبار
decline to publish

معايير قبول المقال للنشر

**Scope,
Quality,
Novelty,
Significance**

النطاق

- اختيار المجلة الصحيحة

الجودة

- الجودة العلمية (اختيار الطرق المناسبة، تحليل ملائم للبيانات، تلاؤم النتائج مع الإطار النظري....."المضمون").
- جودة الكتابة والتقديم (لا توجد علاقة بين الجودة العلمية وجودة الكتابة، لكن يرفض العمل إذا لم يحقق جودة الكتابة دون النظر إلى الجودة العلمية).

الأهمية

يصعب على المحرر أو المراجع الحكم على أهمية المقال.

الحدائثة

- يجب تقديم شيء جديد حتى يستحق النشر (نظرية، تصميم، نموذج، طرق، بيانات، تحليل).
- 50% من النتائج المقدمة في البحث يجب أن تكون جديدة.

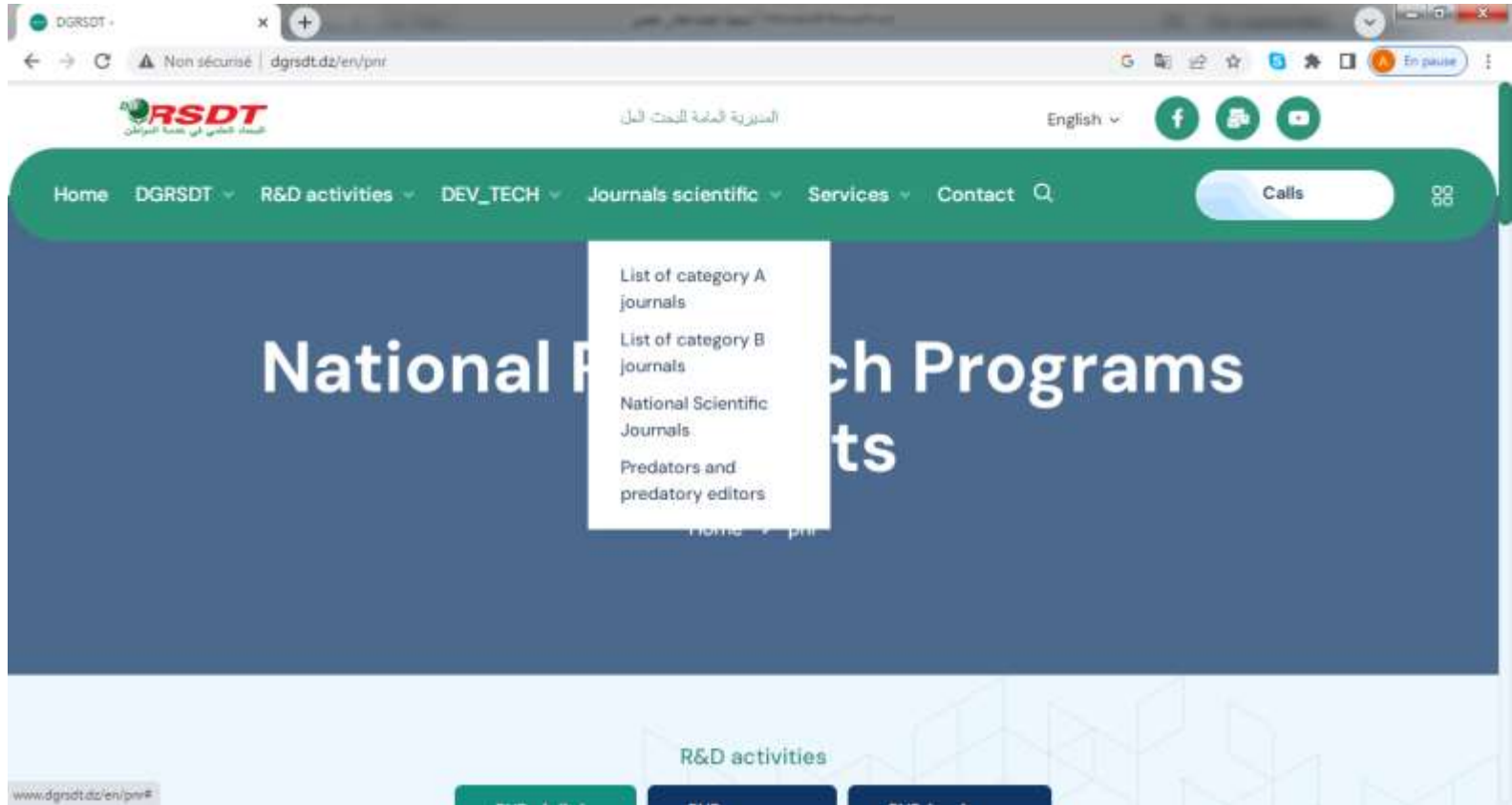
قياس الأهمية

- Downloads -----> quality of title, abstract, & keywords.
- Citations-----> significant of a paper as a whole.
- Negative or null result ----- > low significance
(1. عدم نشر النتيجة السلبية تعني جهد ضائع في إعادة اختبارها
والوصول إلى نتائج إيجابية يسير ببطء)
- (2. John Ioannidis = “Why Most Published Research Findings Are False”



اختيار المجلة الصحيحة
(الصلة، معدل القبول، التداول، الهيبة،
ووقت النشر)

موقع المديرية العامة للبحث العلمي والتطوير التكنولوجي



860 x 570

13772
Scientific journals

List of category A journals

The Directorate General for Scientific Research and Technological Development (DGRSDT) is pleased to make available to the national scientific community the lists of scientific journals of category A and B, as well as, the lists of predatory journals and predatory publishers .

- ✓ It should be noted that the said lists come into force for articles submitted after January 31 , 2023.
- ✓ Publication in a journal of category A or B and considered predatory or published by a predatory publisher or which exclusively publishes the proceedings of the conferences is not accepted for the defense of a doctorate or university habilitation.

Search

Frequently asked questions

DGRSDT - x +

Non sécurisé | dgrsdtdz/revues_A#search_engine

Home DGRSDT R&D activities DEV_TECH Journals scientific Services Contact

Calls

Journals and scientific publications

Search engine – Scientific journals

Search - List of category A journals

Result :13772 [Download](#)

TITRE DE LA REVUE	EDITEUR	ISSN	EISSN
20 Et 21-Revue D Histoire	PRESSES SCIENCES PO	2649-664X	
2D Materials	IOP Publishing Ltd	2053-1583	
3 Biotech	SPRINGER HEIDELBERG	2190-572X	

اختيار المجلات التي لها Impact factor

- **SCI/SCIE (Science Citation Index/Science Citation Index Expanded):** These are part of the Science Citation Index, curated by Clarivate Analytics (formerly Thomson Reuters). SCI encompasses a wide range of scientific disciplines, indexing journals that uphold rigorous peer-review standards and high-quality research.
- **SSCI (Social Sciences Citation Index):** Like SCI, SSCI is a component of the larger Science Citation Index. However, it is dedicated exclusively to journals in the social sciences. This indexing system is a treasure trove for researchers in fields such as psychology, sociology, economics, and more.
- **ESCI (Emerging Sources Citation Index):** Also managed by Clarivate Analytics, ESCI indexes journals that are in the process of earning recognition in the SCI/SCIE or SSCI. It serves as a stepping stone toward broader visibility and inclusion.
- **AHCI (Arts & Humanities Citation Index):** Another facet of the Science Citation Index, AHCI focuses on journals in the arts and humanities. If your academic interests span literature, philosophy, history, or the arts, AHCI indexed journals are indispensable.

 The power of the Web of Science™ on your mobile device, wherever inspiration strikes. [Dismiss](#) [Learn More](#)

Already have a manuscript?

Use our Manuscript Matcher to find the best relevant journals!

Find a Match

Refine Your Search Results

Search Journal, ISSN or title word...

Search

Sort By: Relevancy

Search Results

Found 24,858 results (Page 1) [Share These Results](#)

Filters

Clear All

Web of Science Coverage

Open Access

Category

20 ET 21-REVUE D HISTOIRE

Publisher: PRESSES SCIENCES PO, 28 Rue Saint Guillaume, PARIS, France, 75017

ISSN / eISSN: 2649-664X / 2649-6100

Web of Science Core Collection: Arts & Humanities Citation Index

Share This Journal

View profile page



Register to continue with *Web of Science Master Journal List*

Email address *

djouhara.agti@univ-biskra.dz

Password *

.....



Re-enter password *

.....



First Name *

Djouhara

OR

Last Name *

AGTI

iHase



Captcha *

iHase

Register

or register using




Already a member?

Sign in

البحث عن المجلة

The *Master Journal List* is an invaluable tool to help you to find the right journal for your needs across multiple indices hosted on the *Web of Science* platform. Spanning all disciplines and regions, *Web of Science Core Collection* is at the heart of the *Web of Science* platform. Curated with care by an expert team of in-house editors, *Web of Science Core Collection* includes only journals that demonstrate high levels of editorial rigor and best practice. As well as the *Web of Science Core Collection*, you can search across the following specialty collections: *Biological Abstracts*, *BIOSIS Previews*, *Zoological Record*, and *Current Contents Connect*, as well as the *Chemical Information products*.


0958-5192 [Search Journals](#)

 **Already have a manuscript?**

Find relevant, reputable journals for potential publication of your research based on an analysis of tens of millions of citation connections in *Web of Science Core Collection* using Manuscript Matcher.

[Match Manuscript](#)

Related products



Already have a manuscript?

Use our Manuscript Matcher to find the best relevant journals!

Find a Match

Refine Your Search Results

0958-5192

Search

Sort By: Title (A-Z)

Search Results

Found 1 results (Page 1)

Share These Results

Filters

Clear All

Web of Science Coverage

Open Access

Category

Country / Region

Language

Frequency

Journal Citation Reports

Exact Match Found

INTERNATIONAL JOURNAL OF HUMAN RESOURCE MANAGEMENT

Publisher: ROUTLEDGE JOURNALS, TAYLOR & FRANCIS LTD , 2-4 PARK SQUARE, MILTON PARK, ABINGDON, ENGLAND, OXON, OX14 4RN

ISSN / eISSN: 0958-5192 / 1466-4399

Web of Science Core Collection: Social Sciences Citation Index

Additional Web of Science Indexes: Current Contents Social And Behavioral Sciences | Essential Science Indicators

Share This Journal

View profile page

* Requires free login.





Check out our new metric to help you evaluate journals!

Dismiss

Learn More

General Information

Web of Science Coverage

Journal Citation Report

Center for Open Science Information

Peer Review Information

INTERNATIONAL JOURNAL OF HUMAN RESOURCE MANAGEMENT

Share This Journal

ISSN / eISSN 0958-5192 / 1466-4399

Publisher ROUTLEDGE JOURNALS, TAYLOR & FRANCIS LTD, 2-4 PARK SQUARE, MILTON PARK, ABINGDON, ENGLAND, OXON, OX14 4RN

General Information


Journal Website	Visit Site	Publisher Website	Visit Site
1st Year Published	1990	Frequency	Semi-monthly
Issues Per Year	22	Country / Region	ENGLAND
Primary Language	English		

Return to Search Results



The International Journal of Human Resource Management

Enter keywords, authors, DOI, etc

This Journal  

[Advanced search](#) [Citation search](#)

[Submit an article](#) ▾

[About this journal](#) ▾

[Browse all articles & issues](#) ▾

[Alerts & RSS feed](#) ▾

[Buy a subscription](#)

▶ [Collections](#)

▶ [Open access articles](#)

▶ [Most read articles](#)

▶ [Most cited articles](#)

Sample our
Economics, Finance,
Business & Industry Journals



>> [Sign in here](#) to start your access to the latest two volumes for 14 days



Article

Hidden agenda for cross-cultural training: understanding refugees' cross-cultural experience through the capability approach >

Eun Su Lee & Heidi Wechtler

Pages: 1007-1047

Published online: 14 Sep 2023

[Abstract](#) | [Full Text](#) | [References](#) | [PDF \(2.4 MB\)](#) | [EPUB](#)

1501
Views

2
CrossRef citations

6
Altmetric



Article

Multidimensional work-nonwork balance: are balanced employees productive at work and satisfied with life? >

Kristin Hildenbrand, Pascale Daher, Anna Topakas & Xiaoyu Gan

Pages: 1048-1087

Published online: 19 Sep 2023

[Abstract](#) | [Full Text](#) | [References](#) | [PDF \(2 MB\)](#) | [EPUB](#)

1791
Views

0
CrossRef citations

0
Altmetric



ماهي المجلة المصنفة :

هي على المجلات التي تخضع لمعايير دقيقه في النشر ولها معامل تأثير عالي

مثال ذلك مجلة cell

معامل تأثير المجلة
خلال خمس سنوات

اسم المجلة يمكن الضغط عليه
للحصول على المعلومات

أسم المجلة

معامل تأثير المجلة لادر سنة

التخصصات الرئيسية للمجلة

اخر تقرير محدث للمجلة من خلاله
يمكن الاطلاع على تفاصيل المجلة
والدخول لها

1 De novo deletions and duplications at recombination hotspots in mouse germlines
Lukaszewicz, A; Lange, J (-); Jasin, M
Nov 24 2021+ CELL 184 (24) , pp.5970+

CELL		
Journal Impact Factor™		
2020	Five Year	
41.584	46.899	
JCR Category	Category Rank	Category Quartile
BIOCHEMISTRY & MOLECULAR BIOLOGY in SCIE edition	2/295	Q1
CELL BIOLOGY in SCIE edition	3/195	Q1

Source: Journal Citation Reports™ 2020

كيف أستطيع ان احكم بأن المجلة مصنفة :

١- أن أكون قادره على الدخول لمربع التصنيف الظاهر بالمربع الأحمر ٢- أن يكون التحديث حديث لادر سنة مثال على ذلك ٢٠٢٠



البحث عن المجلة في قاعدة بيانات Scopus

The screenshot shows the Scopus Preview website interface. At the top, there are navigation links for "Author Search", "Sources", "Create account", and "Sign in". The main heading is "Sources". Below it, there is a search bar with the text "Enter ISSN or ISSNs" and the input "0958-5192". A blue "Find sources" button is to the right. A dropdown menu is open, showing options: "ISSN", "Subject area", "Title", "Publisher", and "ISSN". Below the search bar, there is a large text area with a close button (X) in the top right corner. The text in this area discusses methodology updates for CiteScore, mentioning years 2018, 2017, and 2016. Below this, there is a "Filter refine list" section with an "Apply" button and "Clear filters" link. The results section shows "45,806 results" and options to "Download Scopus Source List" and "Learn more about Scopus Source List". There are also options to "Export to Excel" and "Save to source list". A "Display options" section is visible at the bottom, showing a table with columns: "Source title", "CiteScore", "Highest percentile", "Citations", "Documents", and "% Cited". The year "2022" is selected for "View metrics for year". At the bottom left, there is a file icon and the text "scopus.csv". At the bottom right, there is a button labeled "Tout afficher" with a close button (X).

indication of research impact, earlier. The updated methodology will be applied to the calculation of CiteScore, as well as retroactively for all previous CiteScore years (ie. 2018, 2017, 2016...). The previous CiteScore values have been removed and are no longer available. [View CiteScore methodology.](#)

Filter refine list

[Clear filters](#)

Display options

Display only Open Access journals

Counts for 4-year timeframe

No minimum selected

Minimum citations

Minimum documents

Citescore highest quartile

Show only titles in top 10 percent

1st quartile

1 result

[Download Scopus Source List](#) [Learn more about Scopus Source List](#)

All View metrics for year: 2022

	Source title ↓	CiteScore ↓	Highest percentile ↓	Citations 2019-22 ↓	Documents 2019-22 ↓	% Cited ↓
<input type="checkbox"/> 1	International Journal of Human Resource Management	10.0	94% 12/226 Organizational Behavior and Human Resource Management	5411	542	92

[Top of page](#)



Source details

[Feedback](#) [Compare sources](#)

International Journal of Human Resource Management

Scopus coverage years: from 1990 to Present

Publisher: Taylor & Francis

ISSN: 0958-5192 E-ISSN: 1466-4399

Subject area: [Business, Management and Accounting: Organizational Behavior and Human Resource Management](#)

[Business, Management and Accounting: Strategy and Management](#) [View all](#)

Source type: Journal

[View all documents](#)

[Set document alert](#)

[Save to source list](#)

CiteScore 2022
10.0

SJR 2022
1.571

SNIP 2022
2.350

i **Improved CiteScore methodology** x

CiteScore 2022 counts the citations received in 2019-2022 to articles, reviews, conference papers, book chapters and data papers published in 2019-2022, and divides this by the number of publications published in 2019-2022. [Learn more >](#)

CiteScore 2022 v

$$10.0 = \frac{5411 \text{ Citations } 2019 - 2022}{542 \text{ Documents } 2019 - 2022}$$

Calculated on 05 May, 2023

CiteScoreTracker 2023 i

$$11.5 = \frac{6501 \text{ Citations to date}}{563 \text{ Documents to date}}$$

Last updated on 05 February, 2024 • Updated monthly

CiteScore rank 2022 i

Category	Rank	Percentile
Business, Management and Accounting	#12/226	94th
Organizational Behavior and Human Resource Management		
Business, Management and Accounting	#44/473	90th

• SJR للمجلة هي قيمة رقمية تشير إلى متوسط عدد الاستشهادات المرجحة التي تم تلقيها خلال سنة محددة لكل وثيقة منشورة في تلك المجلة خلال السنوات الثلاث السابقة. وتهدف القيم العليا SJR للإشارة إلى مكانة مجلة أكبر.

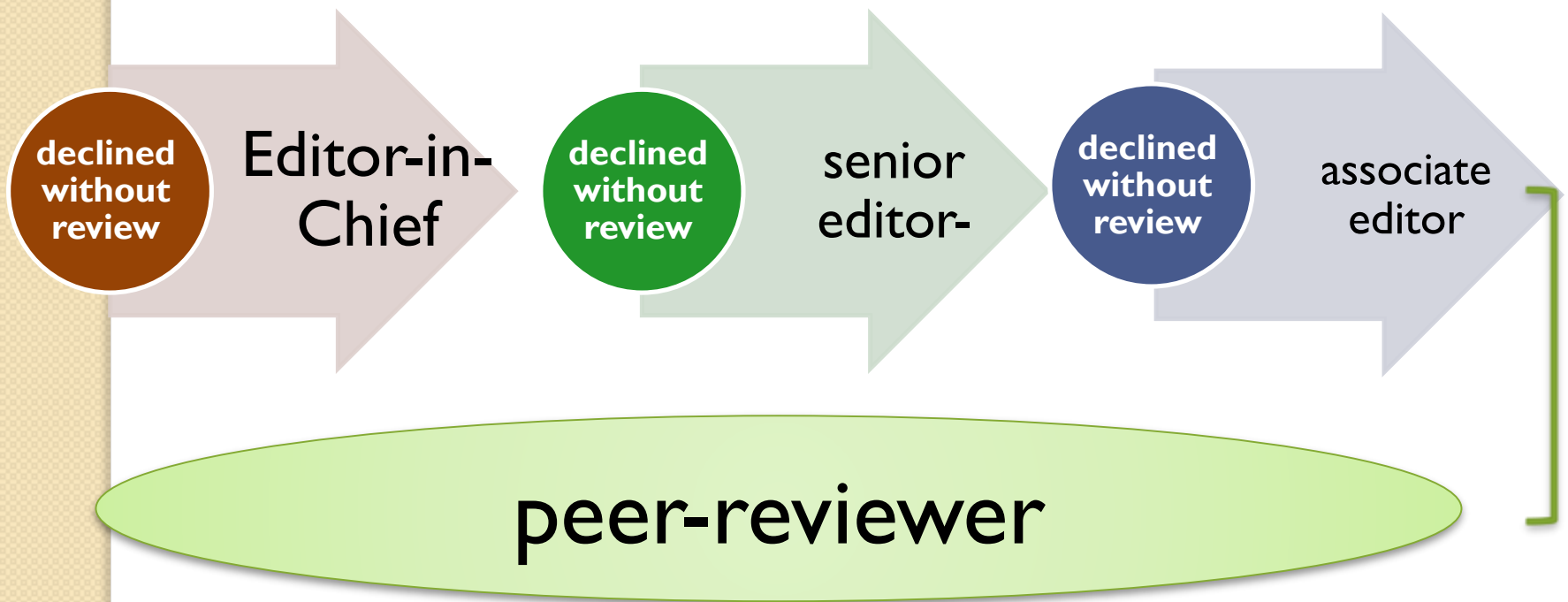
• يتم التعبير عن أول 25% من الدوريات ذات أعلى معدل تأثير بالرمز Q1، تليها Q2 للمجلات ذات معامل التأثير الأدنى من Q1 حتى 50%. يتم وضع معاملات التأثير المنخفض لغاية 75% ضمن التصنيف Q3، ويتم وضع ما تبقى من المجلات في التصنيف Q4.

تجنب المجلات المفترسة (Wrong Journal)

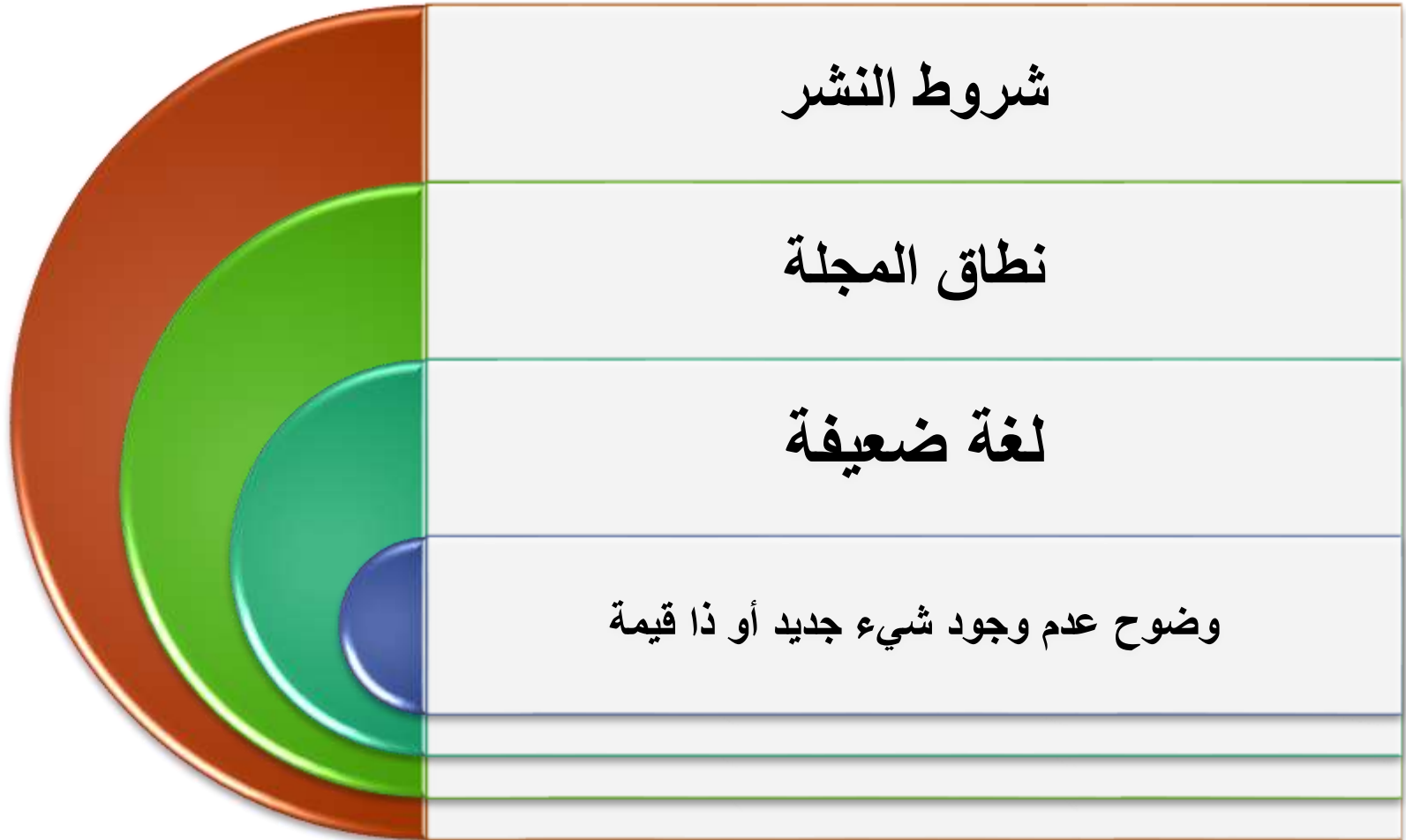
(ذات أهداف تجارية، تلتخ سمعة الباحث، على غرار الخداع المالي، ضرر للعلم).

- هل تعرف أنت أو أحد زملائك المجلة؟
- هل قرأت مقال للمجلة من قبل؟
- هل من السهل العثور على أحدث الأبحاث للمجلة؟
- هل من السهل التواصل مع الناشر عن طريق الهاتف، الإيميل، البريد؟
- هل اسم الناشر معروف ومعروض في موقع المجلة؟
- هل محكمي المجلة معروفين؟
- هل ينتمي الناشر إلى لجنة أخلاقيات النشر COPE؟
- هل وجدت المجلة في الموقع الرسمي لأحد دور النشر المعروفة.

Cover letter رسالة التغطية



أهم ما في رسالة التغطية



المحتويات المفترضة لرسالة التغطية

معلومات عن المقال مثل العنوان، نوعه

الإشكالية المعالجة

الإضافة

الأهمية

التوافق مع نطاق المجلة

إقرار عدم النشر

موافقة كل الباحثين على النشر في المجلة

معلومات عن الباحثين ومعلومات التواصل



أخلاقيات النشر العلمي

- الفكرة الأخلاقية الأولية في النشر العلمي هو تمكين الباحثين من التحقق من صلاحية محتوى البحث (من خلال جودة استخدام وشرح الطرق) وهذا يستدعي:
 - 1. الانفتاح.
 - 2. الأمانة.
 - 3. النزاهة.
- إذا تغلبت المصلحة الذاتية للباحث على مصلحة تقدم المعرفة فإن كل الصفات الأخلاقية للباحث ستسقط.



لتحقيق أخلاقيات النشر

النشر بإتباع الطرق الأخلاقية

التمسك بواصفات الباحث الأخلاقي (الانفتاح، الأمانة ...)

تجنب السرقة الأدبية plagiarism

بحث أصلي لم يسبق نشره

الاختيار الملائم للمؤلفين

اختيار المجلة المناسبة ولا تنتظر مساعدة رئيس التحرير أو المحكم

تحديد جميع مصادر التمويل.

مسؤولية الباحث بعد النشر

تقبل أي انتقادات من باحثين آخرين،
وتصحيح الأخطاء المكتشفة حتى من
خلال منشورات اللاحقة

الاستعداد لمشاركة بياناتك مع من يطلبها
فهي ليست ملكك

لأن البيانات الأولية يمكن مشاركتها يجب
تنظيمها وحفظها والاحتفاظ بها لثلاثة
سنوات على الأقل.

من نعتبره مؤلف علمي Authorship
(الكثير من الأسماء المكتوبة في المقالات العلمية ليست هي
المؤلف، والكثير من المؤلفين تم إسقاط اسمهم من المقال)

شخص له مساهمة جديدة في العمل

قام بمراجعة والمصادقة على بحث قبل
نشره

يقبل المسؤوليات التي تأتي بعد النشر بما
في ذلك القدرة على الرد على الانتقادات

من لا يمكن اعتباره مؤلف

إجراء اختبارات إحصائية روتينية دون تفسير
لنتائج التحليل

مراجعة وتدقيق روتيني للبحث

الإشراف على الأشخاص المشاركين في العمل،
أو الموافقة على مشاريعهم، أو تأمين الموارد.

الشكر والتقدير

Acknowledgments

كل شخص ساهم في إنجاز
العمل لكن لا يرقى إلى مستوى
المؤلف لأنه لم يكن جزء من
الإضافة التي قدمها العمل
(الممول، المشرف، الزملاء،
تقنيين...)

THANKS!



centerMedia



ترتيب المؤلفين

- المؤلف الأول هو الذي يتحمل أكبر مسؤولية عن العمل.
- المعيار الأساسي في ترتيب الأسماء هو حجم مساهمته في العمل. "لكن ماذا لو لم نتمكن من تحديد نسبة المساهمة لكل شخص؟"
- البديل هو الترتيب الأبجدي للأسماء. وفي حالة العمل من رسالة دكتوراه اسم الطالب يكون الأول والأستاذ الثاني.
- إدراج ملاحظة تحدد نسبة مساهمة كل اسم.



السرقه أو الانتحال Plagiarism

- نسب أفكار، كلمات، أو صور ... الآخرين إلى الذات.
- أول خطوة في تجنب السرقة هو أن تكون على دراية كاملة بكيفية وطرق توثيق الاستشهاد من البحوث السابقة.
- الاستشهاد من الآخرين لا يعني كتابة ذات كلماتهم فذلك سرقة، بل إعادة صياغة الفكرة في كلماتك. وتزداد خطورة سرقة الكلمات مع زيادة عدد الكلمات المسروقة إضافة إلى أن سرقة الكلمات من النتائج والمناقشة أكثر خطورة.

النشر المزدوج أو السرقة الذاتية

- السرقة الذاتية تتدرج من حيث الخطورة من نشر عملك القديم على أنه جديد إلى نسخ جزء من عملك القديم في العمل الجديد.
- هي كلماتك فكيف تسرقها؟ لكن السرقة في أن العمل جماعي والعمل الجديد لا يكون فيه نفس الأسماء.
- لا ننسى حقوق الناشر.
- يتطلب النشر المزدوج الإقرار بذلك (سواء العمل ككل أو الأجزاء "إذا كانت المجلة تقبل ذلك").
- النشر المزدوج مرتبط بنشر في مجلة محكمة سابقا وليس له علاقة بالمؤتمرات، الندوات... ما لم تقيد المجلة ذلك.

أهم أدوات التحليل الكمية والنوعية المعتمدة في تخصصات العلوم الإنسانية

ANVIVO

SPSS +Amos , PLS smart,
Eviews...ect

لغة البرمجة آر R

شكرا على حسن الإصغاء